



**MEMORIA  
ANUAL 20  
13**



“Todos los habitantes de esta región,  
deben confiar en que nosotros estaremos  
apoyándolos en su crecimiento  
y en su desarrollo.”



# MEMORIA ANUAL 2013

08

MENSAJE DEL PRESIDENTE

10

MISIÓN  
VISIÓN  
VALORES

14

INDICADORES FINANCIEROS

20

ECONOMÍA DOMINICANA & GLOBAL 2013

22

PERSPECTIVA 2013

23

PANORAMA MUNDIAL

28

BREVE HISTORIA

29

ESTRUCTURA ORGÁNICA

31

ASAMBLEA GENERAL ORDINARIA ANUAL DE DEPOSITANTES 2013

34

JUNTA DE DIRECTORES

42

INFORME DE JUNTA DIRECTORES

49

CAMPAÑA PUBLICITARIAS 2013

50

INFORME COMISARIO DE CUENTAS

54

NUESTRAS OFICINAS

56

INFORMES DE AUDITORES EXTERNOS

## CONTENIDO

En esta memoria anual ABONAP 2013, traemos por concepto "EL CRECIMIENTO" es por ello las escalas en los dígitos que nos indican el número de páginas, estos dígitos están recreados como si fuese saliendo de abajo o fondo mismo de la tierra con la mayor parte de su contorno fuera de dicho fondo, estas escalas están de menor a mayor de izquierda a derecha dando a reflejar avance, desarrollo y crecimiento.



## SEÑORES MIEMBROS DE LA ASAMBLEA GENERAL ORDINARIA ANUAL DE DEPOSITANTES:

### APRECIADOS SOCIOS, AHORRISTAS Y AMIGOS:

Es motivo de satisfacción para mí dirigirme a todos ustedes para brindarles una panorámica resumida del concluido año 2013. Ha sido como todos sabemos, un año de crecimiento a pesar de la crisis y de los cambios fiscales que han impuesto nuevas cargas a la sociedad dominicana.

La crisis económica que agobia al mundo civilizado aun persiste, aunque con augurios positivos de mejora, todavía la confianza de los ciudadanos del mundo no se gana del todo y a veces el pesimismo les agobia, provocando un lento cambio hacia la plenitud y la dinámica económica pérdida. Estados Unidos, es uno de los puntos brillantes en lo que concierne a mejora económica; logró crecer en el año 2013 en su PIB 1.9% y se espera que para este año 2014 ese crecimiento ascienda a 2.8%, lo que contribuirá a dinamizar las economías que como la nuestra, tienen una estrecha relación con esa gran nación del norte.

Europa parece que ha empezado a salir de su recesión y el FMI estima que la eurozona crecerá en el año 2014 un 1% para luego en el año 2015 tener un crecimiento del PIB de 1.4%, aunque con la salvedad, de que el crecimiento al interior de esta pujante zona será desigual. Nuestra economía de acuerdo a lo informado por nuestras autoridades logró alcanzar un crecimiento en su PIB de 4.1%, cifra que el informe de la CEPAL redujo a 3.1%, de todos modos, estas informaciones nos satisfacen plenamente porque significan que estamos trabajando y avanzando.

Esta memoria sobre la ejecutoria de ABONAP en el año 2013, es una rendición de cuentas a todos los asociados, clientes y público en general sobre el trabajo y el crecimiento de nuestra institución. ABONAP ha demostrado fe en el porvenir dominicano y muy especialmente en la región donde se mueve y oferta sus servicios; se trata de una institución que es propiedad de Bonaó, de todos sus ahorrantes.

Todos los habitantes de esta región deben confiar en que nosotros estaremos apoyándolos en su crecimiento y en su desarrollo, después de 43 años de trabajo, hemos demostrado que nuestra fe en el porvenir no era un sueño, sino una hermosa realidad que hoy todos podemos apreciar. Continuamos ampliando nuestros canales de distribución a través de nuevos cajeros electrónicos ATMs, nuestras oficinas han sido remozadas para brindar un mejor servicio cada día, el servicio bancario que oferta nuestra entidad es comparable a los mejores servicios bancarios nacionales e internacionales para bien de todas nuestras comunidades.

Los resultados que podemos apreciar en los estados financieros auditados que acompañan esta memoria, son muestra del crecimiento de ABONAP, la calidad de una gestión comprometida con el crecimiento económico de la región, de nuestras familias y la responsabilidad social que nos identifica.

Seguimos comprometidos con el apoyo al desarrollo urbanístico de nuestra provincia y comunidades de la región así como, con el crecimiento económico de nuestros comerciantes, profesionales, técnicos, micros, pequeños y medianos empresarios. Al finalizar quiero agradecer todo el crecimiento de esta entidad a Dios y como siempre a todos los miembros de la Junta de Directores, los ejecutivos y empleados, pero sobre todo a nuestros socios ahorristas, clientes y público en general, por hacer posible todo lo logrado durante el ejercicio comercial del año 2013.

Quiero reiterar por último a todos, la confianza que siente ABONAP en el porvenir y el crecimiento de nuestro país, expresándoles nuestra fe que al finalizar este 2014, todos estaremos de nuevo compartiendo éxitos y logros.

Que Dios les bendiga.

Atentamente,



**Dr. Pedro Romero Confesor**  
Presidente Fundador

HEMOS DEMOSTRADO QUE  
NUESTRA FE EN EL PORVENIR NO ERA  
UN SUEÑO, SINO UNA HERMOSA  
REALIDAD QUE HOY TODOS  
PODEMOS APRECIAR. >>





# VALORES

# VISION

# MISION

Servir con pasión y compromiso a las familias de nuestras comunidades, acompañándolas en su desarrollo económico, mediante productos y servicios financieros, ágiles, accesibles y competitivos.

Ser una institución financiera modelo en el desarrollo de las comunidades y el cumplimiento de las más altas exigencias del mercado.

- CONFIABILIDAD
- APOYAMOS NUESTRA GENTE
- FORTALEZA
- DEDICACIÓN
- FE EN LO QUE HACEMOS

# VICE PRESIDENTE

En ABONAP, brindamos todos estos valores que ansía la sociedad de hoy. Estamos comprometidos de manera decidida a brindar la mayor seguridad y confianza a nuestros clientes, socios y público en general, pero el mayor compromiso es apoyar a todos los emprendedores y generadores de riqueza y desarrollo económico para que alcancen sus metas y hagan realidad sus sueños y proyectos. Somos el banco de todos, por todos y para todo. Permítenos acompañarte para ser tu aliado en todo momento.



LIC. VÍCTOR J. ROSARIO ANDRICKSON  
DIRECTOR EJECUTIVO



INDICADORES  
FINANCIEROS

ECONOMÍA  
DOMINICANA  
& GLOBAL 2013

PERSPECTIVAS  
2014



# INDICADORES FINANCIEROS

## COMPOSICIÓN DE LOS ACTIVOS NETOS

CARTERA DE CRÉDITO (NETA)	66%
FONDOS DISPONIBLES	10%
INVERSIONES NEGOCIABLES Y A VENCIMIENTO	17%
PROPIEDAD, MUEBLES Y EQUIPOS (NETO)	5%
OTROS ACTIVOS	2%

## COMPOSICIÓN DEL PASIVO Y EL PATRIMONIO

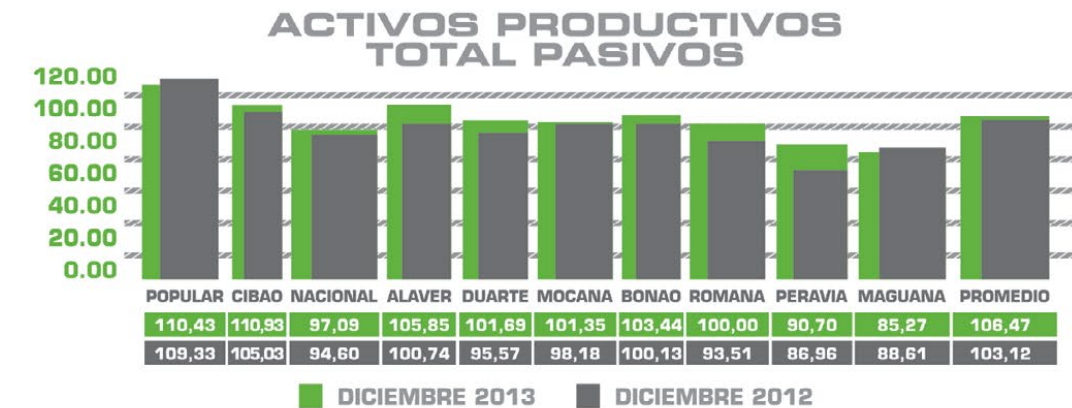
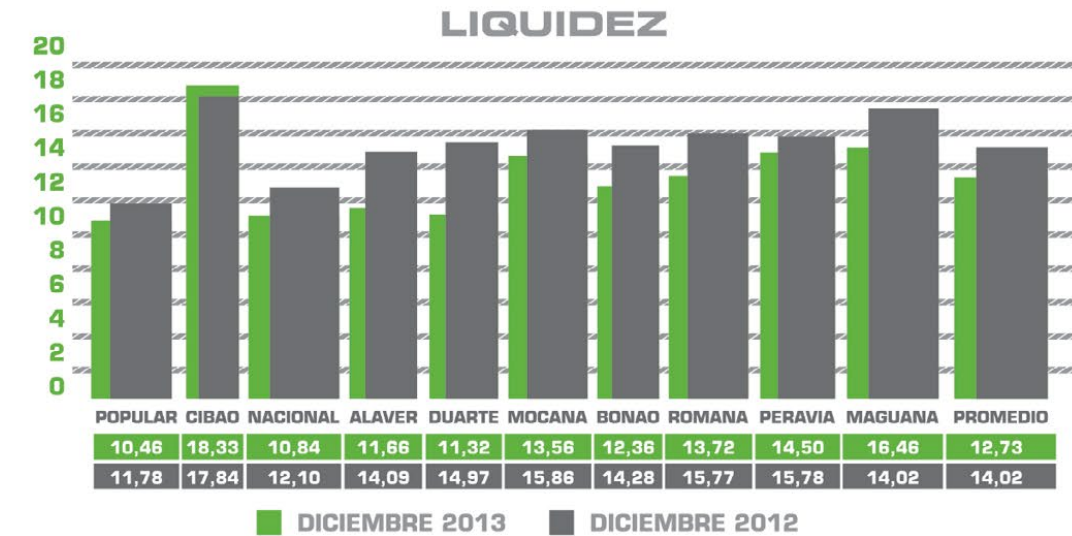
RECURSOS CAPTADOS	77%
OTROS PASIVOS	2%
PATRIMONIO	21%

## ÍNDICES

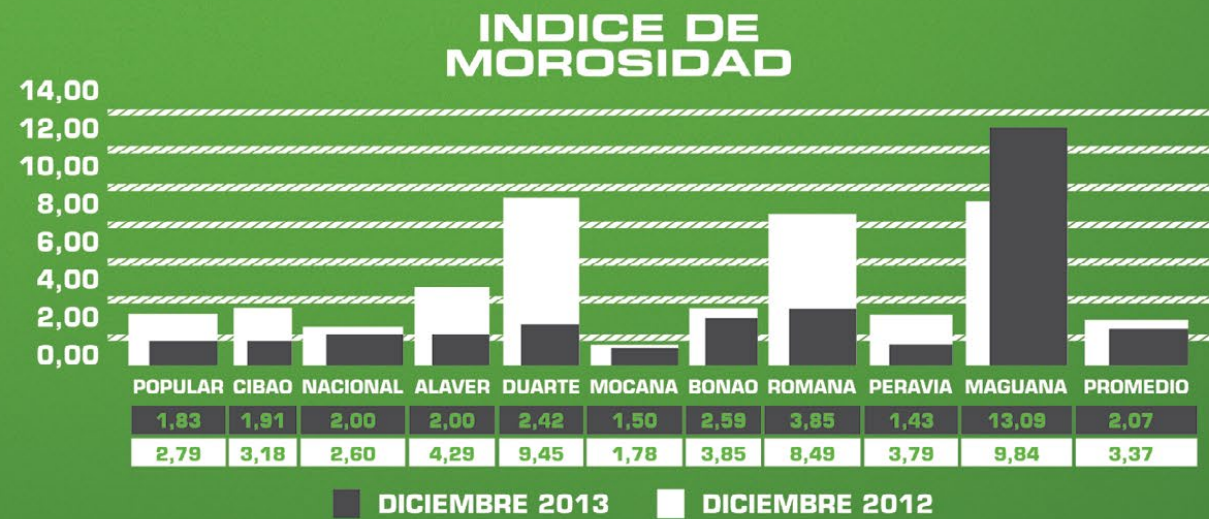
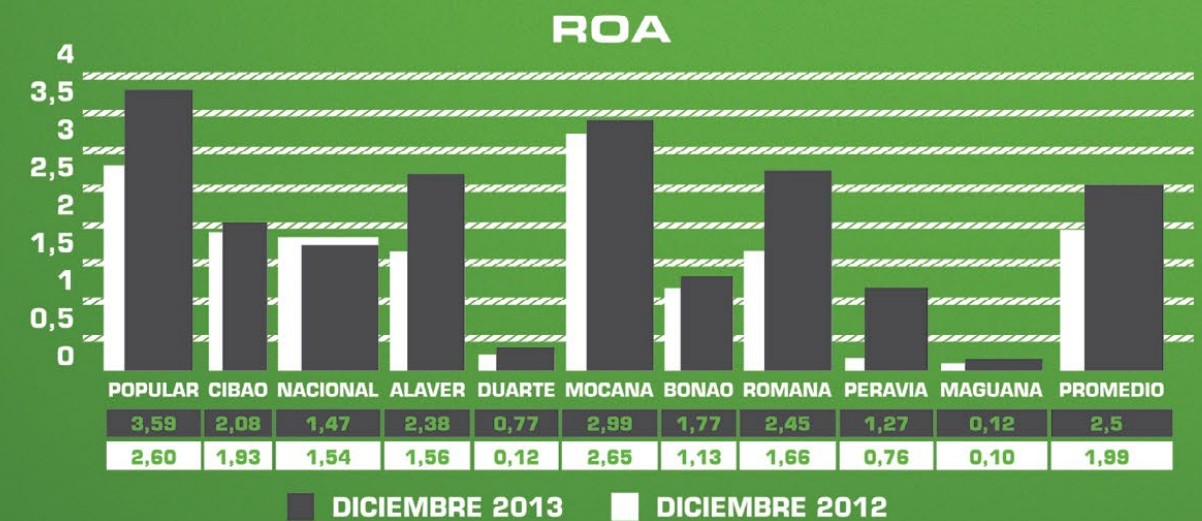
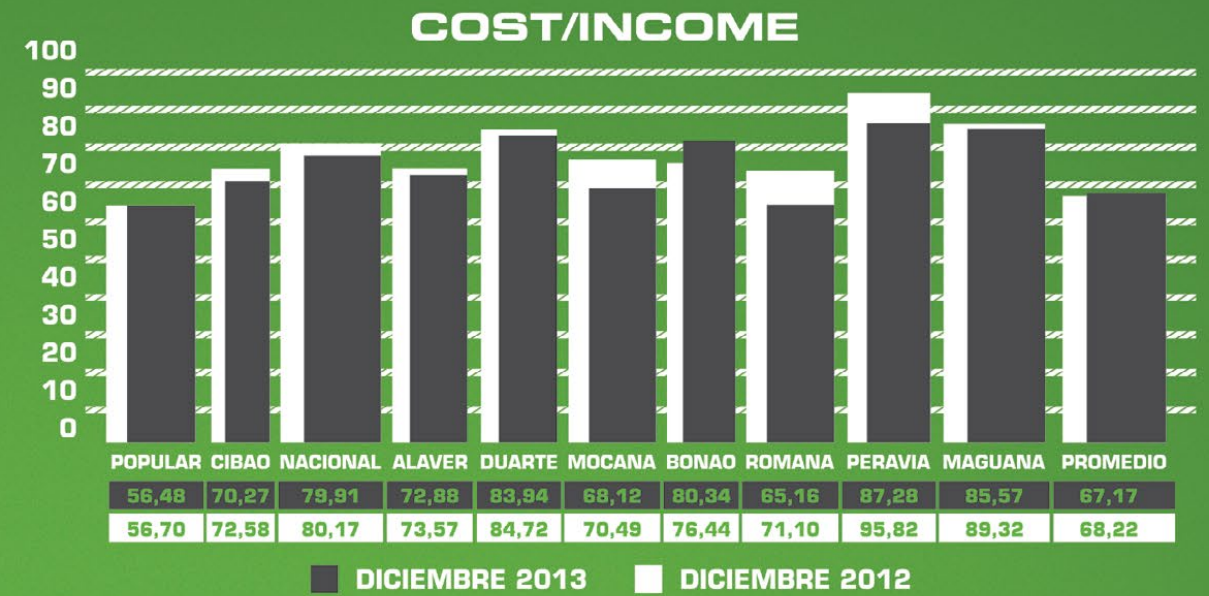
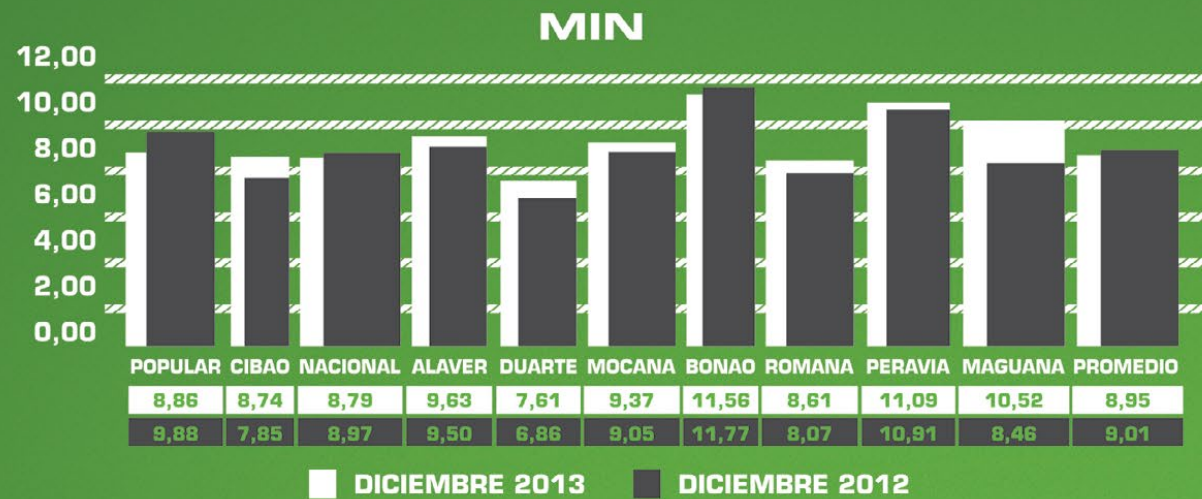
RENTABILIDAD DE LOS ACTIVOS (ROA)	1.68%
RENTABILIDAD DEL PATRIMONIO (ROE)	8.29%
SOLVENCIA	37.88%
MOROSIDAD DE CARTERA DE CRÉDITO	2.59%
CRECIMIENTO DE LOS ACTIVOS	5.41%
CRECIMIENTO DEL PATRIMONIO	8.04%

## INDICADORES FINANCIEROS SISTEMA DE AA&PS DICIEMBRE 2013-2012

EXPRESADO EN MILES DE MILLONES RD\$





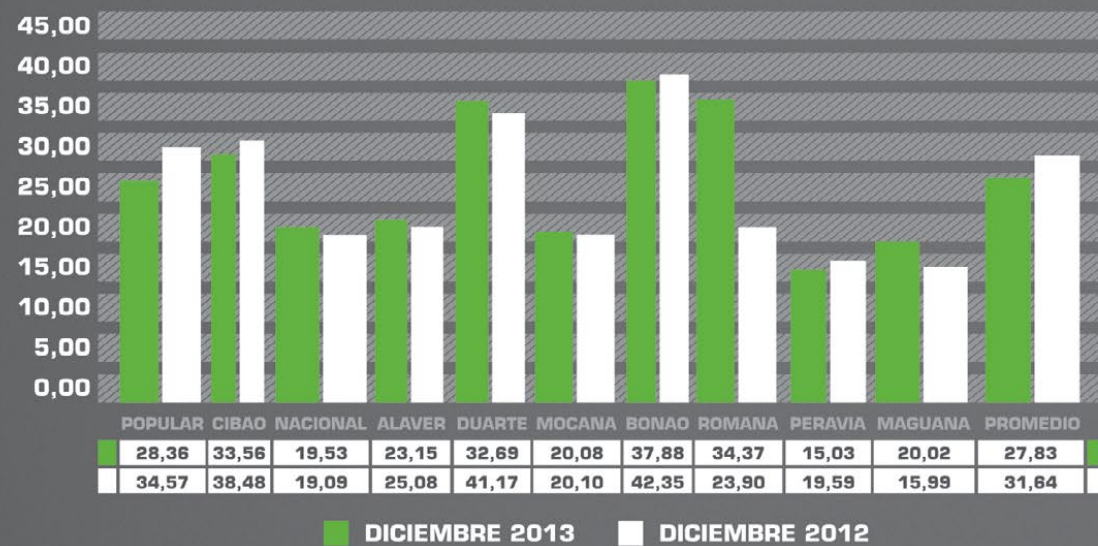




## COBERTURA DE CARTERA DE CREDITO



## INDICE DE SOLVENCIA



## TOTAL DE ACTIVOS



ABONAP  
TIENE EL PLACER DE  
INVITARLE A CONOCER  
LAS **NUEVAS**  
& MODERNAS INSTALACIONES  
DE NUESTRA OFICINA,  
**VILLA ALTAGRACIA.**

CALLE DUARTE ESQ. 30 DE MARZO





El informe de las Autoridades Monetarias y Financieras sobre el comportamiento de la economía Dominicana al cierre del año 2013, destaca un crecimiento del PIB del 4.1%, de acuerdo a las cifras preliminares ofrecidas por el Gobernador del Banco Central, Lic. Héctor Valdez. Este resultado supera con un 1.1% la proyección de 3.0%, establecida a inicios del año 2013. La mayor contribución al crecimiento económico radicó en el sector minero, producto del nuevo contrato de explotación concertado por el Estado dominicano con Barrick Pueblo Viejo.

La construcción alcanzó un crecimiento de 19.7%, como consecuencia de las medidas de liberalización de fondos de Encaje Legal para dinamizar el crédito bancario destinado a construcción y compra de viviendas, el consumo y el comercio. Destacó el Gobernador del Banco Central el crecimiento alcanzado en el último tramo del año 2013 un 7.2%, superando los trimestres anteriores. Con esta información preliminar el BC resalta que RD nuevamente se ubica entre los países de la región con mayor crecimiento económico.

Este crecimiento, reiteró el Sr. Gobernador del BC, fue el resultado satisfactorio de las medidas tomadas a partir de principios del mes de Mayo del año 2013, en virtud de la casi paralización económica registrada en los dos primeros trimestres del año 2013. En el contexto del adverso entorno internacional aún prevaleciente, pero con augurios de mejoría, República Dominicana apuesta todavía a los servicios. Es hora de cambiar el modelo económico y pensar en la producción alimentaria y el incremento de las exportaciones para mejorar nuestra balanza comercial y de pagos. Nuestra nación es una economía abierta, muy dependiente del mercado internacional y sus relaciones con las demás naciones del hemisferio, especialmente Estados Unidos, Europa y Venezuela, por tanto debemos mantenernos alertas con relación a los cambios económicos, políticos y sociales, que en estos países se operen.

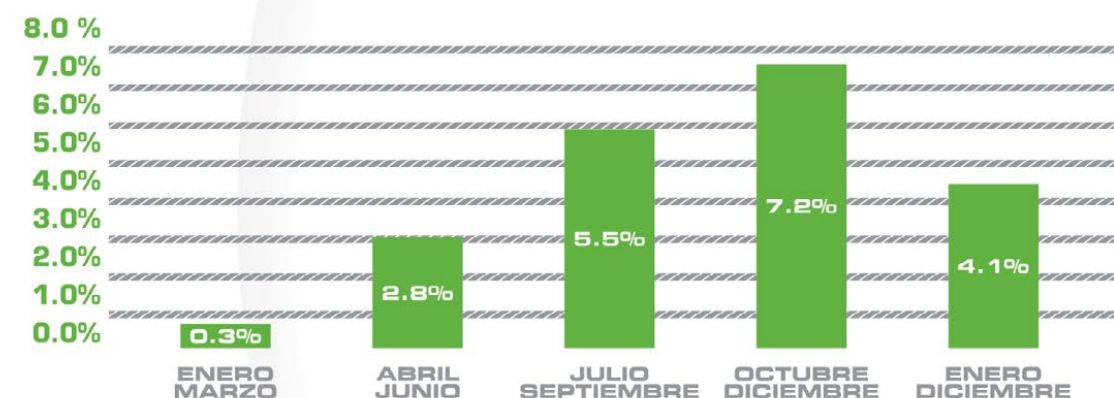
El comportamiento del Producto Interno Bruto (PIB) real, del período Enero – Diciembre 2013 en el orden de mayor a menor crecimiento fue el siguiente: minería 15.1%, construcción 7.3%, hoteles, bares y restaurantes 6.3%, agropecuaria 4.4%, servicios en su conjunto 3.0%, zonas francas 2.5% y manufactura local 0.5%. Al finalizar el año 2013, las reservas internacionales (RIB) ascendieron a US\$4,700.6 millones, esto equivale a 3.2 meses de importaciones, excluyendo el sector zonas francas. La inflación se mantuvo baja y estable, ligeramente por debajo del límite inferior del rango meta que fue de 5%, dando como resultado una inflación anualizada subyacente de 4.42%.

En lo que respecta al sector financiero, este mostró un buen desempeño operacional, sustentado en el crecimiento de sus operaciones activas, pasivas, buenos niveles de capitalización, así como por los resultados en los principales indicadores de gestión. Esta evolución favorable registrada por este sector ha estado influenciada por la estabilidad macroeconómica que ha exhibido el país durante los últimos años, a pesar del déficit fiscal del año 2012 que generó una reforma fiscal con impacto inmediato en las transacciones y operaciones bancarias, así como a pesar de los choques externos recurrentes, motivados por la crisis internacional que han sido manejadas vía la asunción de medidas adoptadas por las Autoridades Monetarias a partir de los primeros días de Mayo del año 2013, para revertir el escaso crecimiento del primer semestre de ese año.

## PRODUCTO INTERNO BRUTO

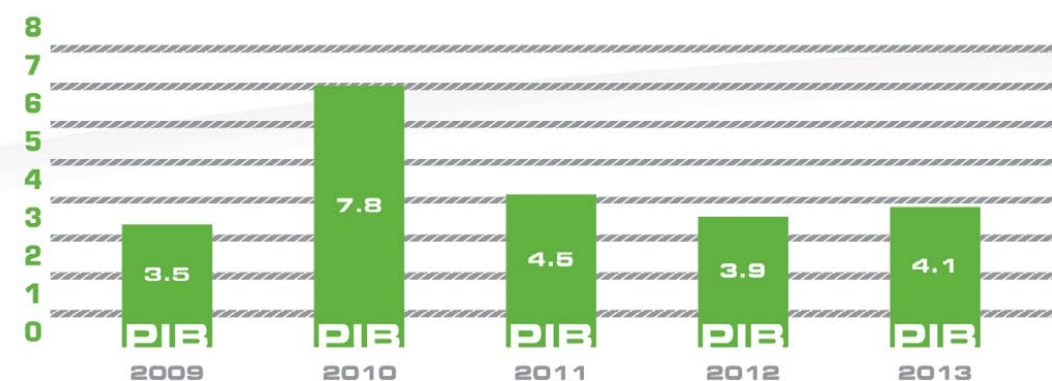
El producto Interno Bruto (PIB) de los últimos 5 años, muestra una economía dinámica a pesar de la crisis internacional y ser la Dominicana una economía abierta con una dependencia muy marcada de los servicios. Es importante que aun teniendo estos resultados macroeconómicos positivos, nuestras autoridades comprendan que el modelo económico Dominicano debe cambiar y diversificar nuestra economía llevándola hacia un destino de mayor exportación y menor importación de bienes y servicios, buscando sobre todo aumentar la competitividad y la industrialización de los campos dominicanos de manera que generemos una industria agroalimentaria de exportación moderna. Es aconsejable además, aplicar racionalmente mejoras en el gasto público y disminuir el tamaño de nuestra burocracia estatal. Aun con este crecimiento en el PIB en nuestro país el desempleo aumentó, pasó de 14.7% a 15%, lo que es una contradicción, que no genera problemas sociales, gracias a los empleos informales.

### PRODUCTO INTERNO BRUTO (PIB) ENERO-DICIEMBRE 2013 TASA DE CRECIMIENTO



El comportamiento del sector externo de la economía dominicana en los primeros meses del año, se caracterizó por una caída de la inversión extranjera directa (IED), que al finalizar el año acumuló US\$1,063.8 millones, equivalente a 33.9%, contrastando con un incremento de la inversión extranjera directa (IED) en la región de US\$174,546 millones, igual a 5.7%. La balanza de pagos registró un saldo favorable de US\$938.5 millones al concluir el año 2013, lo que permitió un incremento en las Reservas Internacionales, que alcanzaron un máximo histórico. La Comisión Económica para América Latina y el Caribe (CEPAL), en su informe contradice el informe con el resultado del BC, al fijar el crecimiento de nuestro PIB en 3%, agrega este organismo internacional que para el 2014 se espera un crecimiento en la región de 3.3%, asociado este comportamiento a un entorno más favorable, especialmente en los Estados Unidos lo que favorecerá un crecimiento de las exportaciones. La CEPAL vaticinó además, que la economía mundial crecerá en 2.9%

### PRODUCTO INTERNO BRUTO (PIB) ENERO-DICIEMBRE 2009 - 2013





Al estar mejor posicionada nuestra economía y con un gobierno en pleno control del Estado la proyección de crecimiento gira en torno al 4.5%, con posibilidad de lograr un 5%, producto del crecimiento y dinamismo de la economía estadounidense y la llegada de mayores remesas de nuestra diáspora en Estados Unidos.

Las principales tendencias y variables económicas dominicanas, pronosticadas en el mejor de los escenarios políticos podemos apreciarlas en el siguiente cuadro histórico:

VARIABLES	2009	2010	2011	2012	2013	2014
<b>CRECIMIENTO PIB (%)</b>	3.5	7.8	4.1	4.6	4.9	5.1
<b>INFLACIÓN (PROMEDIO) (%)</b>	6.0	6.3	8.6	5.3	5.2	4.8
<b>INFLACIÓN (CIERRE DE AÑO)%</b>	5.8	6.2	8.3	5.2	5.0	4.8
<b>DÉFICIT GOBIERNO CENTRAL (% DEL PIB)</b>	-3.5	-2.8	-2.5	-2.7	-2.0	-1.7
<b>DEUDA PÚBLICA (% DEL ZPIB)</b>	36.7	36.8	36.4	36.0	35.9	35.5
<b>DÉFICIT CUENTA CORRIENTE (% DEL PIB)</b>	-5.0	-8.8	-10.4	-6.1	-5.3	-6.1
<b>TASA DE CAMBIO NOMINAL PROMEDIO (RD\$/US\$)</b>	36.03	36.88	38.18	39.05	40.24	41.45
<b>TASA DE CAMBIO NOMINAL CIERRE DE AÑO (RD\$/US\$)</b>	36.21	37.54	38.48	39.75	40.73	42.22
<b>TASA DE CAMBIO NOMINAL PROMEDIO (RD\$/EUROS)</b>	50.19	48.96	53.16	51.84	51.61	50.88
<b>TASA DE CAMBIO NOMINAL CIERRE DE AÑO (RD\$/EUROS)</b>	51.9	50.28	51.76	52.28	50.09	52.56
<b>CRÉDITO DOMESTICO (CRECIMIENTO %)</b>	10.6	20.5	16.4	14.7	15.7	15.6
<b>TASA ACTIVA PROMEDIO (%)</b>	18.1	12.1	14.5	15.1	15.7	16.2
<b>TASA PASIVA PROMEDIO (%)</b>	7.8	4.9	6.2	6.7	7.0	7.4
<b>TASA DE DESEMPLEO (%)</b>	14.9	13.3	13.3	12.6	12.0	11.1

FUENTE: Economist Intelligence Unit (EIU) / Fondo Monetario Internacional (FMI) / Unidad de Investigación y Análisis (UIA) VICINI

El 2014 es un año que auspicia buenos niveles de crecimiento económico, producto del resurgimiento de la economía estadounidense, la mejora económica en la zona Euro y la entrada en producción de la minera Pueblo Viejo BARRICK GOLD.

Estas variables contribuirían a disminuir el déficit de cuenta corriente como proporción del PIB de nuestro país.

El Gobierno dominicano tiene ante si temas pendientes de impacto económico importante; el tema eléctrico, la sentencia del TC y también la posible concepción de explotación Loma Miranda a favor de Falcondo Xtrata Niquel.

ABONAP tiene confianza absoluta en el crecimiento de la economía nacional, además, confía en la capacidad de nuestros ciudadanos para salir adelante, tenemos fe en nuestros micros, pequeños y medianos empresarios que hacen cada día realidad el sueño de todos en el porvenir y crecimiento de nuestro país.

SEGÚN EL INFORME DE PERSPECTIVAS DE LA ECONOMÍA MUNDIAL (WEO) SIGLAS EN INGLÉS ELABORADO POR EL FONDO MONETARIO INTERNACIONAL (FMI).

El comportamiento global de la economía creció en 3.0% durante el año 2013, resultado superior al estimado que fue de 2.9%. Para el año 2014, se espera un crecimiento global de 3.7%, que es una décima más de lo esperado. Estados Unidos cerró el año 2013 con un crecimiento mayor al previsto, logrando un resultado de 1.9% versus al 1.6% que se había proyectado. La zona Euro registró una caída de 0.4%, menor a la estimada. Las economías emergentes presentaron un crecimiento promedio de 4.7% al concluir el año 2013. America Latina creció en conjunto en su economía a un ritmo de 2.6%, se prevé para el año 2014 un crecimiento para la región de 3.0%

FMI		2014		2015		
REGIONES	PAISES	PROYECCIONES WEO OCTUBRE 2013	PROYECCIONES WEO ENERO 2014	PROYECCIONES WEO OCTUBRE 2013	PROYECCIONES WEO ENERO 2014	2013
	ESTADOS UNIDOS	2.6%	2.8%	2.6%	2.6%	1.9%
	CANADA	2.2%	2.2%	2.4%	2.4%	1.7%
	ZONA EURO	1.0%	1.0%	1.4%	1.4%	-0.4%
	ALEMANIA	1.4%	1.6%	1.4%	1.4%	0.5%
	FRANCIA	1.0%	0.9%	1.5%	1.5%	0.2%
	ITALIA	0.7%	0.6%	1.1%	1.1%	-1.8%
	ESPAÑA	0.2%	0.6%	0.5%	0.8%	-1.2%
	REINO UNIDOS	1.9%	2.4%	2.0%	2.2%	1.7%
	JAPÓN	1.2%	1.7%	1.1%	1.0%	1.7%
	CHINA	7.3%	7.5%	7.0%	7.3%	7.7%
	AMERICA LATINA & EL CARIBE	3.1%	3.0%	3.5%	3.3%	2.6%

La Organización para la Cooperación y el Desarrollo Económico (OCDE) cree que la crisis económica mundial, ha comenzado a despejarse producto del dinamismo mostrado por Estados Unidos y la mejora económica, aunque tímida, de la zona euro. Preocupa, no obstante la desaceleración económica gradual del gigante asiático China, tal y como se puede apreciar en la disminución de su demanda de bienes importados.

La OCDE, y el Banco Mundial (BM) coinciden en estimar que la economía mundial crecerá 3.2% en el 2014; 3.4% en el 2015; y 3.5% en el 2016. A pesar de estas perspectivas positivas de la economía mundial, aún preocupa la alta tasa de paro o desempleo que afecta a naciones de esta zona del mundo, Grecia y España tienen un desempleo que alcanza el 25% frente a Austria y Alemania con las más bajas que muestran 4.8% y 5.2%. Continúa además, siendo muy alta la deuda pública de la zona Euro con relación al PIB.

El Presidente del Banco Central Europeo (BCE), Mario Draghi, prevé que la inflación en la zona Euro, se mantendrá por debajo de 2% en los próximos 2 años y descarta posibles riesgos de deflación.

La proyección de las principales variables macroeconómicas mundiales podemos apreciarla en el cuadro siguiente:

VARIABLES	2009	2010	2011	2012	2013	2014
<b>CRECIMIENTO MUNDIAL DEL PIB (%)</b>	-2.5	3.9	2.5	2.1	2.8	2.9
<b>CRECIMIENTO DEL PIB ESTADOS UNIDOS (%)</b>	-3.5	3.0	1.6	1.3	1.9	2.2
<b>TASA DE CAMBIO US\$/EUROS (PROMEDIO)</b>	1.39	1.33	1.39	1.33	1.28	1.23
<b>PRECIO DEL PETRÓLEO BRENT (US\$/B)</b>	61.9	79.6	110.0	90.0	95.0	100.0
<b>PRECIO DEL FERRÓNÍQUEL (US\$/LB)</b>	6.67	10.0	11.90	14.51	14.51	14.51



La economía estadounidense registró un crecimiento real en el cuarto trimestre del año 2013 de 3.2% de acuerdo a lo informado por la Oficina de Análisis Económico de la Reserva Federal, aunque este crecimiento fue menor al trimestre anterior, refleja sin embargo el dinamismo y el empuje de la gran nación americana y se debió a la desaceleración de acumulación de inventarios, mayor crecimiento del gasto del gobierno federal, disminución de la inversión fija no residencial y menor gasto local y estatal, todo esto se compensó con una mayor exportación de bienes estadounidenses y menor importación de bienes extranjeros. El FMI aumentó las proyecciones de crecimiento de la economía estadounidense para el año 2014 de 2.6% a 2.8% con respecto a lo estimado anteriormente. Entre las razones argumentadas por el FMI está la reducción de la presión fiscal debido al reciente acuerdo presupuestario en los Estados Unidos.

Por otro lado, los indicadores de mercado laboral reflejan cierta mejoría. La tasa de desempleo disminuyó una décima en el mes de enero, situándose en 6.6%, y se registró una creación de 113 mil nuevos empleos, de acuerdo con cifras preliminares de la Oficina de Estadísticas Laborales. Dentro de los desempleados, el 35.8% han durado sin empleo, más de 27 semanas, conociéndose esto como desempleo de largo plazo y se redujo el desempleo en 232 mil personas durante solo el mes de enero de este año 2014, lo que implica una excelente perspectiva económica.

El Comité Federal de Mercado Abierto de la Reserva Federal, reconoce sin embargo que una inflación que persistentemente se encuentre por debajo de su objetivo del 2%, podría implicar riesgos para el desempeño económico, por tanto monitorea de cerca esta evolución. Cabe destacar que a partir del mes de febrero la Reserva Federal será presidida Janet Yellen, la cual se espera que continúe con el mismo objetivo de política que Ben Bernanke. Ambos se caracterizan por enfocarse más en la creación de empleo que por el nivel de precios. El seguimiento al comportamiento de la economía estadounidense es esencial para nuestro país, por el nivel de relación social, política y económica que nos une a esa gran nación.

#### Principales medidas macroeconómicas latinoamericanas que impactarán en el 2014 y parte del año 2015.

Venezuela aumentó un 10% el salario mínimo. El Gobierno busca paliar la inflación de 56.2% que registró el país sudamericano en 2013; con el incremento, el pago mínimo llegó a 3,270 bolívares (US\$519).

México colocó US\$4 mil millones en dos emisiones de bonos soberanos, como parte de una operación de refinanciamiento de deuda, según informó un funcionario de la Secretaría de Hacienda, quien dijo que el Gobierno podría realizar nuevas colocaciones este año 2014.

El Banco Central de Chile mantuvo su tasa de política monetaria en 4.5%. El consejo del Banco Central chileno acordó mantener la tasa de instancia de la economía en línea con las expectativas del mercado, considerando que el aparato productivo continúa moderando su dinamismo por una menor inversión.

Argentina redujo 45.8% sus reservas internacionales. El monto del Banco Central Argentino se ubicó en US\$28.5 mil millones, en medio de la crisis cambiaria del país.

Venezuela aprobó la Ley de Precios y Costos Justos. El presidente de Venezuela, Nicolás Maduro, anunció que el Tribunal Supremo de Justicia (TSJ) aprobó el carácter orgánico de la nueva Ley de Precios y Costos Justos con la que el Ejecutivo limitará el margen máximo de ganancias de las empresas a un 30%.

América del sur y la región centroamericana y caribeña, deben establecer alianzas económicas de libre comercio, además, un banco de desarrollo regional latinoamericano, una moneda de intercambio común y un código de asistencia y protección a la producción regional, con estos elementos podrían ser más fuertes y competitivos en un mundo global y eficiente.

El PIB real de la Zona Euro para el 2013 según el Fondo Monetario Internacional (FMI), fue de -0.4%. El organismo proyecta para el 2014 una expansión de 1.0% y 1.4% para 2015. Sin embargo, señala que esta recuperación sería desigual entre las economías del bloque. Con respecto a España, su economía presentó una recuperación en el cuarto trimestre 2013 de 0.3%, superior al 0.1% del periodo anterior. En términos interanuales, el PIB se contrajo un 0.1% en el cuarto trimestre y un 1.2% a lo largo del año 2013. Según el Banco Central de España, este desempeño fue consecuencia de la contracción de la demanda nacional de 2.8%, mitigado por el aumento de la demanda exterior.

Por su parte, la economía alemana cerró el año con un crecimiento de 0.4%. Mientras el PIB del Reino Unido creció un 1.9% en 2013, siendo este su mejor desempeño desde el año 2007. Parte de esta expansión se debe al aumento de 0.8% del sector servicios, 0.7% de la industria y de un 0.5% del sector agrícola, según la Oficina Nacional de Estadística del Reino Unido. La inflación en la Zona Euro fue de 0.7% en enero 2014, menor que el 0.8% registrado en diciembre 2013, de acuerdo a las estimaciones preliminares de la Oficina de Estadísticas de la Unión Europea (Eurostat).

Con respecto al mercado laboral, la tasa de desempleo de la Zona Euro para el mes de diciembre se mantuvo en 12.0%, estable desde octubre 2013.

En lo que respecta a la economía asiática, la inflación en China se situó en el 2.6% durante el 2013, muy por debajo del objetivo del Gobierno de un máximo del 3.5%. En este sentido, esta disminución en el nivel de precios se debe en gran parte a la desaceleración de la economía por una ralentización a nivel global y una débil demanda interna. En otro ámbito, la economía china creció un 7.7% en 2013, siendo este crecimiento mayor al que se había pronosticado. Sin embargo, esta mejoría no logró ocultar los problemas latentes en un modelo económico necesitado de profundas reformas. En estos momentos, China se encuentra en plena transformación mientras agota su modelo de crecimiento basado en las exportaciones, una apuesta que le llevó a crecer hasta el estallido de la crisis financiera internacional.

Por otro lado, la economía china superó a la estadounidense como primera potencia comercial en 2013, con intercambios de mercancías que alcanzaron los tres billones de euros y una suma de exportaciones e importaciones de bienes que creció un 7.6% respecto al 2012. En lo referente a la economía de Japón, el desempleo ha llegado a un mínimo de 3.7% en 2013 y por primera vez en cinco años registró un aumento de los precios de 0.4%, lo que se ve como un indicio de mejoría luego de casi dos décadas de deflación.

Este aumento de los precios se debió en gran parte al fuerte consumo privado. No obstante, será necesario realizar un aumento a los salarios para así absorber la subida de precios y consolidar la recuperación económica japonesa. Sin embargo, Japón registró una balanza comercial negativa por tercer año consecutivo, cerrando el 2013 con un déficit comercial récord de 11.47 billones de yenes (US\$112.4 mil millones). Dicho déficit se debió principalmente al incremento del costo de las importaciones de hidrocarburos por la fuerte devaluación del yen.

#### VEAMOS ALGUNOS MERCADOS:

- **Dólar:** la subida de los rendimientos de los bonos fue la causante de que se produjese un flujo de capital de los mercados emergentes hacia el dólar norteamericano, actuando esta divisa como refugio. La progresiva recuperación de la economía de Estados Unidos y la proximidad de la retirada progresiva del programa QE3 por parte de la Reserva Federal hacen del billete verde una de las divisas más atractivas de cara a invertir.

- **Europa:** el superávit comercial de la eurozona se incrementa, las exportaciones crecieron por primera vez en tres meses, subiendo a un ritmo mayor que las importaciones. La economía de la eurozona continúa con su recuperación de la crisis de deuda. Deja atrás la contracción económica tras un año y medio al crecer un 0,3%, gracias a Alemania y Francia, con crecimiento de sus PIB respectivos de un 0,7% y un 0,5%. La otra cara de la moneda son Grecia, Chipre y España fundamentalmente, que aún continúan en recesión económica. Los buenos números de Alemania se asientan en el impulso de la construcción y en el incremento de las exportaciones.

- **Estados Unidos:** la productividad del sector empresarial no agrícola subió a una tasa anual del 0,9% tras dos trimestres de descensos. El número de personas que solicitaron nuevos subsidios por desempleo descendió alcanzando el nivel más bajo desde octubre del año 2007. Este buen dato del paro semanal es el causante de que los mercados hayan sufrido caídas el jueves y el viernes, ya que toda buena noticia proveniente del sector laboral acerca la fecha de una retirada del QE3, hecho que penalizaría bastante a la renta variable norteamericana. Desde Estados Unidos se viene hablando durante la semana de que los mercados están demasiado elevados respecto al PIB del país y que este hecho suele avisar de caídas inminentes en torno al 8-10%.

- **Libra:** el Banco de Inglaterra reitera que el devenir de los tipos de interés dependerá de la evolución de la inflación, de manera que los tipos seguirán bajos hasta que el nivel de desempleo no baje del 7%. Así pues, los tipos siguen en el 0,5%. Además, la entidad no descarta comprar más bonos gubernamentales en el caso de que se requiriese incrementar los estímulos económicos. Fijense que el desempleo sigue en el 7,8%. La previsión es que pueda bajar cuatro décimas situándose el próximo año en el 7,4%. Por tanto, no sería en el 2014 cuando subiesen los tipos de interés, sino seguramente a finales del 2015 que es cuando podría bajar el paro al 7%. Así pues, a primeros del 2016 será cuando comiencen a subir los tipos de interés. Las ventas minoristas en tasa interanual suben un 3% frente al 2,5% esperado por el mercado. Es la lectura más alta desde junio de 2011.

- **Oro:** se convirtió en un bien preciado contra el temor a un incremento de la inflación y como antídoto para afrontar la crisis económica mundial. Así ha sido durante unos años, aparte de que el QE3 favorecería a la cotización del oro porque la Reserva Federal inundaba el mercado de dólares, lo que implicaba que los inversores acudían al oro en busca de refugio. Este hecho suponía un nuevo incremento de liquidez en los mercados, por lo que el oro tenía un buen potencial al alza. Tengan en cuenta que los inversores compraban oro por el temor de que los bancos centrales abaratasen sus divisas. Pero la desaceleración económica de China repercutió negativamente en la cotización del oro, ya que es el primer comprador de este metal a nivel mundial y su crisis se traducía en un menor volumen de compra, con lo que la demanda caía y con ello el precio de cotización de esta materia prima. La demanda mundial de alcanzó en el segundo trimestre del año el dato más flojo de los últimos 4 años. El principal motivo se debió al descenso del volumen de compras por parte de los bancos centrales. Recuerden que la retira del QE3 es otro factor que también perjudicaría bastante a la cotización del oro.

- **Petróleo:** el crudo continúa con las subidas y no tiene visos de cambiar el escenario en el corto plazo. Las tensiones en Egipto están generando temores entre los inversores en lo referente a la producción de petróleo y sobre todo que pueda suponer un obstáculo para que transite hacia el Viejo Continente. Principalmente preocupan dos cuestiones. Por un lado el Canal de Suez, un lugar importante en lo referente a la circulación del crudo de Oriente Próximo a Europa. Por otro lado el riesgo de contagio de los enfrentamientos a otros países como Libia. Así pues, la preocupación radica en que toda inestabilidad podría terminar por afectar al transporte del oro negro y dificultar su llegada a Europa. Por tanto, el escenario del petróleo sigue siendo alcista y no creo que varíe mucho el tema, porque el conflicto de Egipto mucho me temo que está lejos de finalizar.

- **Yen:** el Banco de Japón comentó que la economía del país se acerca a la salida de la deflación, proceso en el que se encuentra inmersa desde el año 2001 hasta la fecha. El Banco de Japón (BOJ) no tendría ningún problema si tuviese que seguir relajando su actual política monetaria en el caso de que lo estimasen oportuno y necesario. Este hecho implicaría ver nuevas caídas de los rendimientos de los bonos japoneses y el yen seguiría depreciándose frente al euro y al dólar norteamericano.



# RESEÑA ABONAP 2013

- BREVE HISTORIA
- ESTRUCTURA ORGÁNICA
- ASAMBLEA GENERAL ORDINARIA DE DEPOSITANTES
- JUNTA DE DIRECTORES
- ADMINISTRACIÓN INTERNA





# BREVE HISTORIA

ABONAP, inicia sus operaciones el 9 de Mayo de 1970 y mediante Resolución 53-71 de fecha 23 de Abril de 1971 del Banco Nacional de la Vivienda, queda oficializada como miembro del sistema dominicano de ahorros y préstamos.

Fueron sus fundadores: Dr. Pedro Romero Confesor, Plinio Altagracia Frías Soñé, Diógenes Andrés Peña Almonte, Crispulo Genao Piña, Dr. Héctor Aurelio Abreu Genao, y otros distinguidos munícipes.

Inició sus operaciones con 4 empleados. Su primer Gerente fue el Lic. Félix Antonio Núñez Vargas (Frank). En su primer año captó 640 ahorristas por un monto total de 132 mil pesos.

Cuenta hoy con 154 empleados, 7 oficinas, más de 77 mil socios ahorristas, RD\$1,725.2 millones captados del público y Activos sobre los 2,229 millones de pesos. La ABONAP cuenta con un patrimonio de RD\$456 millones. Ha sido durante los últimos 44 años el impulso hacia la modernidad urbanística y el desarrollo económico de nuestra región.

Es la institución financiera con el más alto índice de solvencia, del sistema financiero nacional y excelente calidad de cartera de crédito, producto de una sana gestión administrativa. Se encuentra entre las tres primeras en; solidez, capitalización e índice de morosidad. Tiene sucursales en Bonaó, Villa Altagracia, Maimón, Piedra Blanca, Pedro Brand y Caracol.

ABONAP, cuenta con la más moderna oficina de la banca, en la región del Cibao Central. El edificio que aloja las oficinas corporativas de la entidad, localizado en la Avenida Libertad esquina Jaragua de esta ciudad de Bonaó. Cuenta con; área operativa, auto caja, cajero electrónico, depósito nocturno, parqueos, vigilancia las 24 horas y todas las unidades de negocios financieros para brindar un servicio bancario moderno, ágil y eficaz.

El crecimiento de ABONAP, es una muestra evidente de confianza absoluta de todos los habitantes de la región, en la entidad financiera nativa más grande y de mayor volumen de capital. Es el orgullo no solo de los Bonaeros, sino de todos los habitantes de las regiones vecinas. Hacemos honor a nuestro grito de guerra. **¡Gente que tú conoces!**

# ESTRUCTURA ORGANICA



La estructura orgánica de ABONAP, la encabeza la Asamblea de Depositantes seguida de la Junta de Directores, conformada en la actualidad por 10 Directores.

Para el desarrollo de sus actividades operativas cuenta con 7 Comités de trabajo, constituidos por Directores y Ejecutivos de la entidad.

La parte Operativa cuenta con una Vicepresidencia Ejecutiva, 5 Direcciones departamentales; Auditoría Interna, Dirección de Auditoría, Negocios, Finanzas, Riesgo de Cartera & Mercado y Operaciones & Tecnología.

Seis (6) Gerencias: Operaciones, Contabilidad, Servicios & Negocios, Proyectos, Tecnología y Planificación. Estas Gerencias coordinan y dirigen al personal de staff y de servicio al público. ABONAP al 31 de Diciembre 2013, cuenta con 154 empleados.

Tenemos sucursales en Bonaó, Villa Altagracia, Maimón, Piedra Blanca, Pedro Brand y Caracol. Todas estas oficinas cuentan con cajeros automáticos y tecnología moderna.

Brindan todos los servicios de la banca moderna; depósitos, préstamos, multi pagos, cajitas de seguridad, tarjetas de débito, órdenes de pagos de retiros y demás servicios autorizados por la Ley 183-02.



# TENEMOS NUEVOS CAJEROS CERCA DE TI

## NUEVOS CAJEROS AUTOMÁTICOS

CLUB DE LOS TRABAJADORES DEL NIQUEL (Nuevo), Calle Santiago, esquina calle San Francisco de Macorís, Reparto Yuna, Bonao.

CENTRO DE ESPECIALIDADES MEDICAS MONSEÑOR NOUEL (Nuevo), Avenida Aniana Vargas, casi esquina Avenida Libertad, Bonao.

PARADA TUREY (Nuevo), Autopista Duarte.

ELECTROCENTRO CORDERO (Nuevo), Calle Duarte, Frente al Cuartel de la Policía Nacional, Villa Altagracia.

## CAJEROS AUTOMÁTICOS

Oficina Ave. Libertad - Edificio Corporativo, Ave. Libertad Esq. Jaragua, Bonao.

Oficina Centro de la Ciudad, 16 de Agosto Esq. Sánchez, Bonao.

Oficina Caracol, Calle Juan Pablo Duarte, cerca del Materno Infantil, Bonao.

Club Falcondo, Avenida Aniana Vargas, Urb. Falconbridge, Bonao.

Policlínico Bonao, Calle Duarte, Bonao.

Estación Texaco Don Pipe Peña, Autopista Duarte, casi frente a la UASD, Bonao.

Jacaranda, Autopista Duarte, Bonao.

Oficina Piedra Blanca, Calle Simón Bolívar No. 1, Piedra Blanca.

Oficina Maimón, Calle Duarte No. 78, Maimón.

Oficina Villa Altagracia, Calle Duarte Esq. 30 de Marzo, Villa Altagracia.

Oficina Pedro Brand, Calle Las Mercedes No. 23, Pedro Brand.



# ASAMBLEA GENERAL ORDINARIA ANUAL DE DEPOSITANTES 2013

De acuerdo al artículo No. 16 de nuestros estatutos, en su capítulo V esta entidad será gobernada y administrada por la Asamblea General de Depositantes y por la Junta de Directores, conforme lo disponen los artículos que contienen los estatutos.

La administración de La ABONAP estará a cargo de la Junta de Directores, que se compondrá de no menos de ocho (8) miembros, los que serán nombrados por la Asamblea General de Depositantes. Los Directores durarán en sus funciones hasta tres (3) años, y podrán ser reelegidos indefinidamente.

Las Asambleas Generales de Depositantes, de acuerdo con el Artículo 8 de la Ley 5897 sobre Asociaciones de Ahorros y Préstamos del 14 de Mayo del 1962, serán celebradas en los primeros cuatro (4) meses que siguen al cierre del ejercicio fiscal. De acuerdo al artículo 24 capítulo VI de nuestros estatutos la Asamblea General de Depositante la forman la totalidad de los asociados o depositantes. Sin embargo, solo tendrán derecho de asistir a las Asambleas Generales de Depositantes, los asociados que hayan mantenido depositado en La ABONAP una suma no menor de mil pesos dominicanos (RD\$1,000.00), pero ninguno tendrá, derecho a más de cincuenta (50) votos, cualquiera que sea el monto de su cuenta. Las Asambleas Generales pueden ser ordinarias o extraordinarias y ser convocadas indistintamente por dos miembros de la Junta de Directores, por el Presidente de dicha Junta, por el Director Interno o Vicepresidente Ejecutivo y por el o los Comisarios en casos de urgencia.

El 29 de Abril del 2013 se celebró la Asamblea General Ordinaria de Depositantes, correspondiente al ejercicio terminado el 31 de Diciembre del 2012, se llevó a efecto en la sede principal de la Asociación Bonao, según convocatoria publicada en el periódico El Caribe de fecha 7 de Abril del 2013. El Doctor Pedro Romero Confesor ocupó la presidencia de la Asamblea en su calidad de Presidente de la Junta de Directores, según lo establecido en nuestros estatutos y el Lic. Víctor J. Rosario Andrickson, la Secretaría de dicha Asamblea en su calidad de Vicepresidente Ejecutivo y Miembro de la Junta de Directores.

En esta Asamblea se conocieron y aprobaron los siguientes temas que figuraron en el orden del día:

1. Examen de los estados financieros y opinión de los auditores externos, sobre el cumplimiento de la entidad.
2. Informe de la Junta de Directores de La ABONAP, correspondiente al ejercicio fiscal comprendido entre el 1 de Enero y el 31 de Diciembre 2012.
3. Informe del comisario sobre las cuentas presentadas por la Junta de Directores y de Gerentes, relativas al ejercicio fiscal comprendido entre el 1 de Enero y el 31 de Diciembre del 2012.
4. Ratificación de los miembros de la Junta de Directores y elección del Comisario de Cuentas para el periodo 1 de Enero al 31 de Diciembre del 2013, además de la elección del nuevo miembro de la junta de directores, Lic. Nicomedes Paulino.
5. Descargo formal sobre la Gestión de la Junta de Directores y del Comisario.
6. Turno libre.
7. Presentación de los Miembros de la Junta de Directores y suplentes.
8. Levantamiento de Acta y cierre de Asamblea.



JUNTA DE  
DIRECTORES



# JUNTA DE DIRECTORES

¡GENTE QUE TÚ CONOCES!



**Dr. Pedro Romero Confesor**  
Presidente Fundador



**Dr. Gustavo Batista Vargas**  
1er. Vice Presidente



**Plinio Altagracia Frías Soñé**  
Director Fundador



**Diógenes Andrés Peña Almonte**  
Director Fundador



**Licda. Flor Ángel Concepción**  
Directora



**Ing. José Luis Rosario Vargas**  
Director



**Arq. José E. Hernández**  
Director



**Lic. Santiago Burgos López**  
Director



**Lic. Nicomedes Paulino**  
Director



**Lic. Víctor José Rosario A.**  
Vicepresidente Ejecutivo



EJECUTIVOS





# NUESTROS EJECUTIVOS

¡GENTE QUE TÚ CONOCES!



**Lic. Elvy Ramírez Brito**  
Director de Auditoría Interna



**Lic. Víctor J. Rosario Andrickson**  
Vice-presidente Ejecutivo



**Lic. Gaudy Rodríguez Cabreja**  
Directora de Negocios



**Lic. Franklin Hidalgo Gómez**  
Director de Finanzas



**Lic. Annya Bourdier**  
Directora de Riesgo



**Ing. Emil Peralta Abréu**  
Director de Operaciones y Tecnología



**Lic. Isabel Ramos Olivo**  
Gerente de Capital Humano



# INFORME JUNTA DIRECTORES

- FINANZAS
- RESPONSABILIDAD SOCIAL
- ESTRATEGIAS 2014





El crecimiento de nuestros activos con relación al año anterior, en este año 2013 fue de 5.4%, no podemos decir que es el mejor año, pero el crecimiento por encima a la realidad de nuestra economía nacional, es una señal inequívoca de confianza, seguridad y respaldo a nuestra ABONAP en toda la región del Cibao sur, donde hemos echado raíces y relaciones comerciales muy alentadoras. ABONAP ha pasado a ser líder, en la gestión financiera de la región. Aporta los recursos económicos necesarios para el desarrollo y crecimiento de nuestros pobladores, comercio, industria, micro, pequeña y mediana empresa. Es sin duda alguna el apoyo económico de todos los habitantes de nuestros pueblos, de nuestros comerciantes, industriales y las instituciones sociales no lucrativas de la región.

Nuestros Estados Financieros Auditados, al 31 de Diciembre del año 2013, muestran unas utilidades netas de RD\$33.88 millones, lo que se traduce en un crecimiento de las utilidades netas del 70% con relación al ejercicio anterior, este resultado refleja una rentabilidad promedio sobre activos de 1.68%. Se puede apreciar además, en estos Estados Financieros Auditados, el siguiente comportamiento operativo: Cartera de crédito con un crecimiento neto de RD\$135 millones, igual a un 10% con relación al año anterior, al pasar de RD\$1,325 millones a RD\$1,488 millones. El índice de morosidad 2.59%, está dentro del promedio del sistema financiero nacional. Los activos totales pasaron de RD\$2,110 millones, a RD\$2,225 millones que representa un crecimiento de RD\$115 millones, igual al 5% respecto al año 2012.

Desde el 2008 a la fecha nuestros activos se han incrementado en 86%. Como se puede apreciar en la gráfica siguiente.

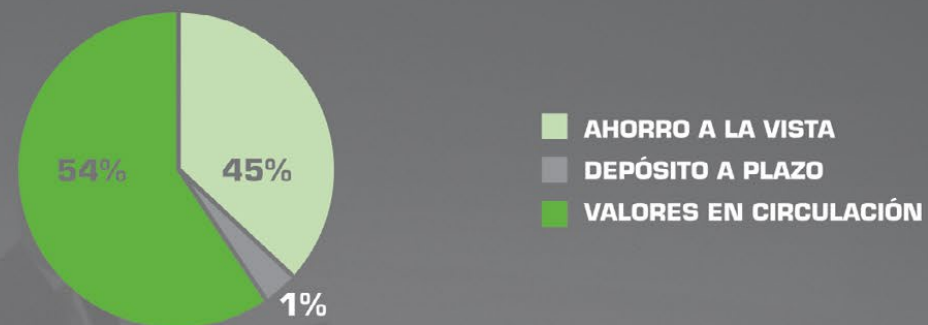


Los depósitos alcanzaron la suma de RD\$1,714 millones, equivalente a un crecimiento del 4% respecto al año 2012.



Los depósitos en libretas de ahorros representaron el 44% del total de los recursos captados, como puede apreciarse en la gráfica de distribución de la captación de recursos.

## CAPTACION DE RECURSOS 31 DE DICIEMBRE 2013



Nuestro índice de solvencia fue de 37.88%, excediendo holgadamente lo exigido por las normas bancarias establecidas por las Autoridades. Somos dentro del Sistema de Ahorros y Préstamos y la Banca Múltiple la primera en índice de solvencia, tal como se puede apreciar en la gráfica que sigue.

### INDICE DE SOLVENCIA



Los logros alcanzados han sido posibles, por el apoyo de nuestras comunidades, el dinamismo de nuestra entidad, la flexibilidad y apertura hacia nuevos negocios y el posicionamiento de la institución como intermediario financiero, enfocado en el apoyo económico a su región como banco comunitario, cumpliendo además, con los más altos estándares del mercado financiero.

Durante todo el año 2013 fuimos soporte del comercio regional, con el respaldo brindado a las actividades comerciales, mediante créditos oportunos con condiciones adecuadas y competitivas. Ofertamos productos novedosos y atractivos con tasas altamente atractivas entre los que cabe destacar, Súper Asociados, Servipyme, Préstamos Nómina, Préstamos Vacacionales, Líneas de Créditos, Crédito Educativo ABONAP y otros, con esto buscamos satisfacer necesidades del mercado y llenar anhelos de nuestros comerciantes, técnicos y profesionales así como micros, pequeños y medianos empresarios que han podido apreciar el valor de estos productos.

Continuamos expandiendo nuestros canales de distribución con la colocación efectiva de nuevos y modernos cajeros electrónicos ATMs., ubicados en zonas estratégicas para satisfacer las exigencias de nuestro público. En este año 2014 ABONAP, pondrá a disposición de todos, nuestras tarjetas de crédito VISA internacional.

Nuestra Junta de Directores desea agradecer a todos, socios ahorristas y público en general por la confianza que siempre han depositado en nosotros y reiterarles, que más que nunca, estamos comprometidos con la calidad y el buen gobierno corporativo que implica la gestión bancaria transparente, segura y eficaz que demanda la sociedad.

Dr. Pedro Romero Confesor  
Presidente

Lic. Víctor J. Rosario Andrickson  
Vicepresidente Ejecutivo



# RESPONSABILIDAD SOCIAL



## ABONAP

MANTIENE UN FUERTE  
COMPROMISO CON SU GENTE

- CHARLA COMUNITARIA ALEJANDRO FERNÁNDEZ W.
- ENTREGA DE APORTES A LA EDUCACIÓN AL DISTRITO EDUCATIVO 16-06.
- AUSPICIO CONCURSO DE LECTURA Y ORTOGRAFÍA DE JÓVENES DE ESCUELAS PÚBLICAS.
- ENTREGA DE APORTES: VILLA ALTAGRACIA, PEDRO BRAND, PIEDRA BLANCA.





ABONAP

ABONAP

SERVIRME  
ABONAP

TE AYUDA  
A CRECER





# ESTRATEGIAS 2014

Las estrategias a desplegar en este año 2014, están contenidas en el Plan Estratégico 2013 – 2015. Este Plan contempla; implementar el módulo de compra y venta de monedas extranjeras, incrementar las ventas cruzadas, los negocios de banca seguros y generar otros ingresos por comisiones y servicios. Realizaremos trimestralmente el análisis de rentabilidad por oficinas, establecimiento de controles de gastos operativos con el objeto de colocar nuestro cost/income en niveles adecuados. En el ambiente de negocios, buscaremos elevar nuestro posicionamiento regional con, estudios de mercado, fidelización de clientes, campañas publicitarias efectivas, lanzamiento de nuevos productos y concursos novedosos.

Además, crecimiento de la cartera de crédito minorista con montos medianos y pequeños como prioridad, de manera que podamos seguir fortaleciendo los micros, medianos y pequeños negocios y/o empresas de la región. Buscaremos mantener durante todo el año una rentabilidad promedio sobre activos superior a 1.8%, diversificación de productos y servicios, unido a canales de distribución eficientes y estratégicos, con nuevos ATMs, en lugares estratégicos de alta afluencia de público, formarán parte importante del plan estratégico de ABONAP para el año 2014.

Continuaremos nuestro compromiso de expandir y fortalecer el financiamiento Servipyme ABONAP, con tasas adecuadas y competitivas y la asesoría constante de nuestros oficiales de negocios, además agregaremos la creación del Club de Servipyme, ofreciendo a todos sus miembros productos y servicios con precios especiales e identificación de sus negocios o empresas en revistas y espacios publicitarios informativos.

Realizaremos una evaluación periódica por desempeño y cumplimiento de objetivos, además, iniciaremos un modelo de compensación variable para el personal de negocios. Continuaremos apoyando el comercio de la región con líneas de créditos oportunas y tasas altamente competitivas.

Estamos trabajando un cambio de Core bancario que vendrá a fortalecer nuestros controles, servicios, variedad de productos y agilidad de negocios. Daremos fortaleza a nuestra imagen corporativa mediante el desarrollo de efectiva campaña publicitaria institucional y comercial. Mantendremos un monitoreo atento a los gustos y deseos de todos nuestros clientes y el público en general para satisfacer sus necesidades.

Buscaremos establecer las primeras sub agencias bancarias en lugares suburbanos de gran concentración de población, para con ello satisfacer demanda de servicios bancarios e incrementar la bancarización de nuestra población.

Nuestras estrategias son un reflejo de la importancia que tienen nuestros clientes.

# CAMPAÑAS PUBLICITARIAS 2013

**Crédito Educativo ABONAP**  
Respetamos nuestra gente!

FINANCIAMIENTO DE METAS EDUCATIVAS

- Crédito para Matrícula en Carreras de Grado, Maestrías, Doctorados
- Cobertura de libros y materiales
- Válido para estudiar en cualquier Universidad del país.

ABONAP  
¡demás que tu conozcas!

**SF SUPER-FERIA ABONAP 2013**

PRÉSTAMOS PARA LO QUE TÚ NECESITES  
Del 1 al 31 de mayo del 2013 en todas nuestras oficinas.

ABONAP  
¡demás que tu conozcas!

Un Producto de ABONAP Para Cada Necesidad.

ABONAP  
¡demás que tu conozcas!

Porque el dinero no crece en una mata  
Respetamos el valor de cada centavo que ahorras en ABONAP

En ABONAP reconocemos el valor de tu ahorro, por eso no cobramos cargos mensuales o transaccionales a tu Cuenta de Ahorros en Libreta. Además, puedes abrir tu cuenta con tan solo RD\$100.00.

En ABONAP, puedes tener la confianza de que cada centavo que ahorras estará ahí cuando lo necesites.

ABONAP  
¡demás que tu conozcas!



# INFORME COMISARIO DE CUENTAS

Bonao, República Dominicana  
Asamblea General Ordinaria Anual de Depositantes

## Señores Depositantes:

Dando cumplimiento al mandato conferido por la Asamblea General Ordinaria Anual de Depositantes y de conformidad con los Estatutos de La ABONAP, en nuestra calidad de Comisario de Cuentas, elegido para el ejercicio terminado el 31 de diciembre del 2013, nos complace someter, a la consideración de esta Asamblea, el resultado de nuestra gestión de Comisaría de cuentas, que hemos realizado para el período comprendido entre el 1ero de Enero y el 31 de Diciembre del 2013.

Hemos efectuado la revisión de los Estados Financieros de La ABONAP al cierre de las operaciones al 31 de Diciembre 2013, y habiendo ponderado el dictamen emitido por los auditores externos BDO, S.R.L., sobre dichos estados y sus notas a la misma fecha, procedemos a recomendar a los señores Depositantes, la aprobación de los Estados Financieros tal como se sometieron a esta Asamblea, ya que los mismos han sido preparados de conformidad con las prácticas de contabilidad requeridas por la Superintendencia de Bancos de la República Dominicana, la Ley Monetaria y Financiera y sus Reglamentos y las Normas Internacionales de Información Financiera que se usaron como normas complementarias, y que reflejan de manera razonable la situación financiera y los resultados de las operaciones del ejercicio social comprendido entre el 1 de Enero y el 31 de Diciembre del 2013.

El total de activos **RD\$2,225,179,308** comparado con el año anterior **RD\$2,110,994,868** muestra un crecimiento de **RD\$ 114,184,440** equivalente al 5.41%, estos Activos están compuesto por las siguientes partidas:

Efectivo en Caja, Bancos e Inversiones	588,686,212
Cartera de Créditos Neta	1,460,503,483
Activo Fijo Neto	119,005,003
Otros activos	56,984,610
	<b>RD\$ 2,225,179,308</b>

## CUENTAS DE RESULTADOS

Los ingresos totales durante el año 2013, fueron RD\$309.73 millones, y los gastos y costos financieros fueron RD\$273.39 millones. Esto nos da un resultado antes de impuesto sobre la renta de RD\$36.34 millones de utilidad bruta.

Los Ingresos se distribuyeron de la siguiente manera:

Ingresos Financieros	283,888,871
Otros Ingresos Operativos	12,863,357
Total Ingresos Operativos	<b>RD\$ 296,752,228</b>

Ingresos no operativos	12,980,341
Total de Ingresos	<b>RD\$ 309,732,569</b>

## LOS GASTOS SE DISTRIBUYERON DE LA SIGUIENTE MANERA:

Gastos Financieros por Captación e inversiones	71,771,357
--	------------

### Gastos Operativos:

Sueldos y Compensaciones al personal	87,373,097
Servicios a Terceros	15,653,419
Depreciación y amortización	20,077,891
Provisión por activos riesgosos y contingencias	14,222,548
Otros gastos	57,657,991
Total de gastos operativos	<b>RD\$ 194,984,946</b>

Gastos no operativos	6,632,217
Impuestos sobre la Renta	2,466,834
Total de Gastos	<b>RD\$ 275,855,354</b>

Deducidos del total de ingresos, los gastos operativos y financieros, se obtuvo una ganancia de RD\$36.34 millones de pesos antes del pago de impuesto sobre la renta. Después de aplicar el pago de impuesto sobre la renta, la utilidad neta fue de RD\$33.88 millones de pesos.

Una vez aprobados los Estados Financieros por ustedes, señores Depositantes, solicitamos de la misma manera, otorgar descargo formal a la Junta de Directores y al suscrito por nuestras respectivas gestiones, correspondiente al período terminado el 31 de Diciembre del 2013.

En Bonao, Provincia de Monseñor Nouel a los veinticuatro (24) días del mes de Abril del año dos mil trece (2013).

Atentamente,

Lic. Pedro Antonio Sosa Ureña  
Comisario de Cuentas



RÁPIDO, SEGURO Y CON EL SERVICIO  
DE GENTE QUE TÚ CONOCES...

AUTO  
CAJAS  
ABONAP

¡GENTE QUE TU CONOCES!

ABONAP  
¡Gente que tú conoces!



# NUESTRAS OFICINAS

---

## OFICINA PRINCIPAL

Calle 16 de Agosto Esquina Sánchez,  
Bonaó, Monseñor Nouel, Rep. Dom.  
Tel.:(809) 525-3291 Fax.:(809) 296-0875

## OFICINA LIBERTAD

Ave. Libertad, Esq. Jaragua,  
Bonaó, Monseñor Nouel, Rep. Dom.  
Tel.:(809)296-7001 Fax.:(809) 296-7100

## CARACOL

Calle Duarte No. 427  
Bonaó, Monseñor Nouel, Rep. Dom.  
Tel.:(809) 525-8836 Fax.:(809) 525-7732

## PIEDRA BLANCA

Calle Simón Bolívar No. 1,  
Piedra Blanca, Monseñor Nouel, Rep. Dom.  
Tel.:(809) 559-5194 Fax.:(809) 559-5222

## MAIMON

Calle Duarte No.78,  
Maimón, Monseñor Nouel, Rep. Dom.  
Tel.:(809) 551-2061 Fax.:(809) 551-2611

## VILLA ALTAGRACIA

Calle Duarte Esq. 30 de Marzo No. 94,  
San Cristobal , Rep. Dom.  
Tel.:(809) 559-2292 Fax.:(809) 559-3309

## PEDRO BRAND

Calle Las Mercedes No. 23,  
Santo Domingo, Rep. Dom.  
Tel.:(809) 559-6456 Fax.:(809) 559-7730



## ABONAP

© Derechos Reservados 2014

Cordinación General:

**Licda. Emmabel De Jesús**

Dpto. Mercadeo y RRPP

**Licda. Gaudy Rodríguez Cabreja**

Dirección de Negocios

Concepto:

**Michael Wazar**

Diagramación & Diseño:

**Heloddys Ventura**

Fotografías :

**Esteban Cepeda**

MW Publicidad  
La Vega, República Dominicana  
Tel.:(829)889-1595  
ipgstudios@gmail.com



